

Di 24 juni 2014

ROODMICROTEC | EU Consumer - Internet Explorer

http://euconsumer.nyx.com/products/equities/NL0000440477-XAMS

Bestand Bewerken Beeld Favorieten Extra Help

Segment: Local securities

**ROOD** € **0,259** CLOSED

Since Previous Close **+0,00 (+0,00%)**  
Since Open **-0,004 (-1,52%)**

Volume 352.591 [17:23]  
Previous Close €0,259 [23/06/2014]  
Open €0,263  
52 Week --

Bid 0,259	Bid Qty 2.146	Limit 0,283 ↑	High 0,263 [09:00]	Turnover €90.774,86
Ask 0,26	Ask Qty 19.400	0,235 ↓	Low 0,253 [16:17]	Transactions 67
Most Recent 24/06/2014 17:34				Market Cap 10M€

Euronext Amsterdam ISIN NL0000440477

### Price Chart

View Chart View Data

23/06/2014 17:35 - 24/06/2014 17:23 Zoom: 1d 5d 1m 3m 6m YTD 1y 5y Max

Price ● ROOD change: 0% Jun 23, 17:35 - Jun 24, 17:23

chart by amCharts.com

12:00

### Related Links

- Notices & Fact Sheets
- Market Information

### Notices

- 27 MAY 2014 | CE - Shares - Capital increase [AMS\\_20140527\\_02587\\_EUR](#)
- 30 APR 2014 | CE - Shares - Capital increase [AMS\\_20140430\\_02131\\_EUR](#)
- 14 APR 2014 | CE - Shares - Capital increase [AMS\\_20140414\\_01854\\_EUR](#)
- 27 MAR 2014 | CE - Shares - Capital increase [AMS\\_20140327\\_01550\\_EUR](#)
- 28 FEB 2014 | CE - Shares - Capital increase [AMS\\_20140228\\_01045\\_EUR](#)

MORE...

ADP 100%

Ma 23 juni 2014

ROODMICROTEC | EU Consumer - Internet Explorer

http://euconsumer.nyx.com/products/equities/NL0000440477-XAMS

Bestand Bewerken Beeld Favorieten Extra Help

Segment: Local securities

**ROOD** € **0,259** CLOSED

Since Previous Close **-0,006 (-2,26%)**  
Since Open **-0,006 (-2,26%)**

Volume 266.221 [17:35]  
Previous Close €0,265 [20/06/2014]  
Open €0,265  
52 Week --

Bid 0,257 Bid Qty 43.336 Limit 0,283 ↑ High 0,265 [ 09:00 ] Turnover €69.098,13  
Ask 0,26 Ask Qty 92.260 0,235 ↓ Low 0,257 [ 10:34 ] Transactions 53  
Most Recent 23/06/2014 17:37 Market Cap 10ME

Euronext Amsterdam ISIN NL0000440477

Price Chart

View Chart View Data

20/06/2014 17:35 - 23/06/2014 17:35 Zoom: 1d 5d 1m 3m 6m YTD 1y 5y Max

Price ● ROOD change: -2,26% Jun 20, 17:35 - Jun 23, 17:35

chart by amCharts.com

12:24

Related Links

- Notices & Fact Sheets
- Market Information

Notices

- 27 MAY 2014 | CE - Shares - Capital increase [AMS\\_20140527\\_02587\\_EUR](#)
- 30 APR 2014 | CE - Shares - Capital increase [AMS\\_20140430\\_02131\\_EUR](#)
- 14 APR 2014 | CE - Shares - Capital increase [AMS\\_20140414\\_01854\\_EUR](#)
- 27 MAR 2014 | CE - Shares - Capital increase [AMS\\_20140327\\_01550\\_EUR](#)
- 28 FEB 2014 | CE - Shares - Capital increase [AMS\\_20140228\\_01045\\_EUR](#)

MORE...

100%

Vr 20 juni 2014

ROODMICROTEC | EU Consumer - Internet Explorer

http://euconsumer.nyx.com/products/equities/NL0000440477-XAMS

Bestand Bewerken Beeld Favorieten Extra Help

Segment: Local securities

**ROOD** € **0,265** CLOSED

Since Previous Close **-0,009 (-3,28%)**  
Since Open **-0,009 (-3,28%)**

Volume 1.353.312 [17:35]  
Previous Close €0,274 [19/06/2014]  
Open €0,274  
52 Week --

Bid 0,264 Bid Qty 3.200 Limit 0,291 ↑ High 0,274 [09:00] Turnover €360.201,78  
Ask 0,265 Ask Qty 10.500 0,239 ↓ Low 0,262 [11:31] Transactions 118  
Most Recent 20/06/2014 17:35 Market Cap 11ME

Euronext Amsterdam ISIN NL0000440477

### Price Chart

View Chart View Data

19/06/2014 17:29 - 20/06/2014 17:35 Zoom: 1d 5d 1m 3m 6m YTD 1y 5y Max

Price ● ROOD change: **-3,28%** Jun 19, 17:29 - Jun 20, 17:35

chart by amCharts.com

0,270  
0,265  
0,260

300K  
200K  
100K  
0

12:43

Jun 19, 17:29 - Jun 20, 17:35

### Related Links

- Notices & Fact Sheets
- Market Information

### Notices

- 27 MAY 2014 | CE - Shares - Capital increase  
[AMS\\_20140527\\_02587\\_EUR](#)
- 30 APR 2014 | CE - Shares - Capital increase  
[AMS\\_20140430\\_02131\\_EUR](#)
- 14 APR 2014 | CE - Shares - Capital increase  
[AMS\\_20140414\\_01854\\_EUR](#)
- 27 MAR 2014 | CE - Shares - Capital increase  
[AMS\\_20140327\\_01550\\_EUR](#)
- 28 FEB 2014 | CE - Shares - Capital increase  
[AMS\\_20140228\\_01045\\_EUR](#)

MORE...

100%

Do 19 juni 2014



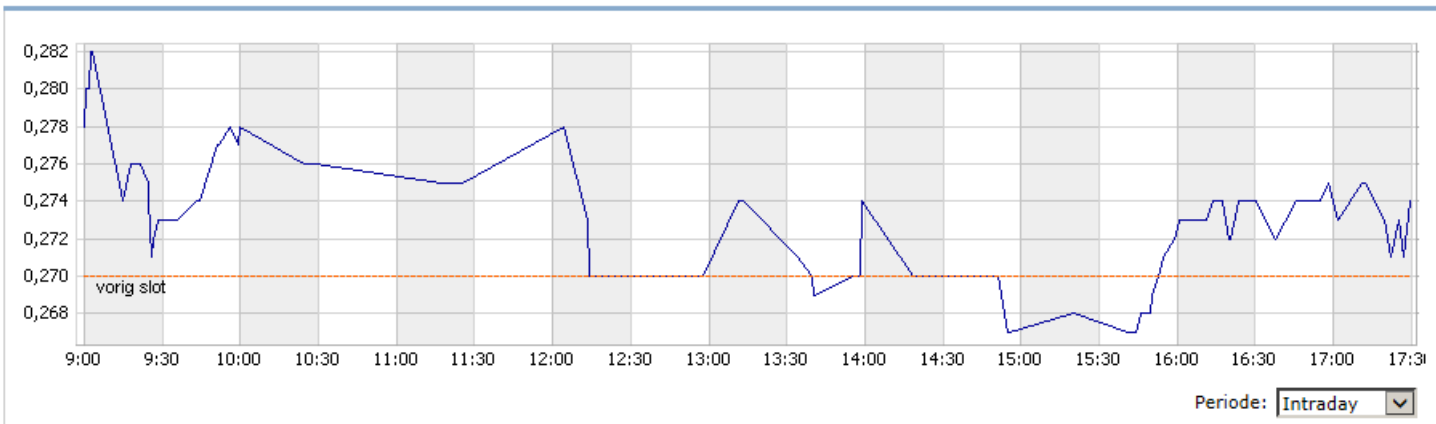
## Beursinfo - RoodMicrotec

Verkoop Koop

[Terug naar Beursinfo algemeen](#)

Algemeen **Profiel** Koersen Agenda Nieuws Kerncijfers Opinie

### Grafieken



### Koersen

Laatst	0,274	Open	0,278	Hoog 12 maanden	0,315
Tijd	17:29:31	Hoog	0,282	Hoog 12 mnd. dat.	10-06-2014
Vershil %	1,48%	Laag	0,267	Laag 12 maanden	0,143
Vershil	0,004	ISIN code	NL0000440477	Laag 12 mnd. dat.	30-08-2013
Volume	17.494	Vorige slotkoers	0,270	Hoog 7 dagen	0,285
Omzet	1.312.444	Vorige omzet	586.244	Laag 7 dagen	0,250
Omzetwaarde	359.609,66	Rendement 12 mnd.	74,19%		



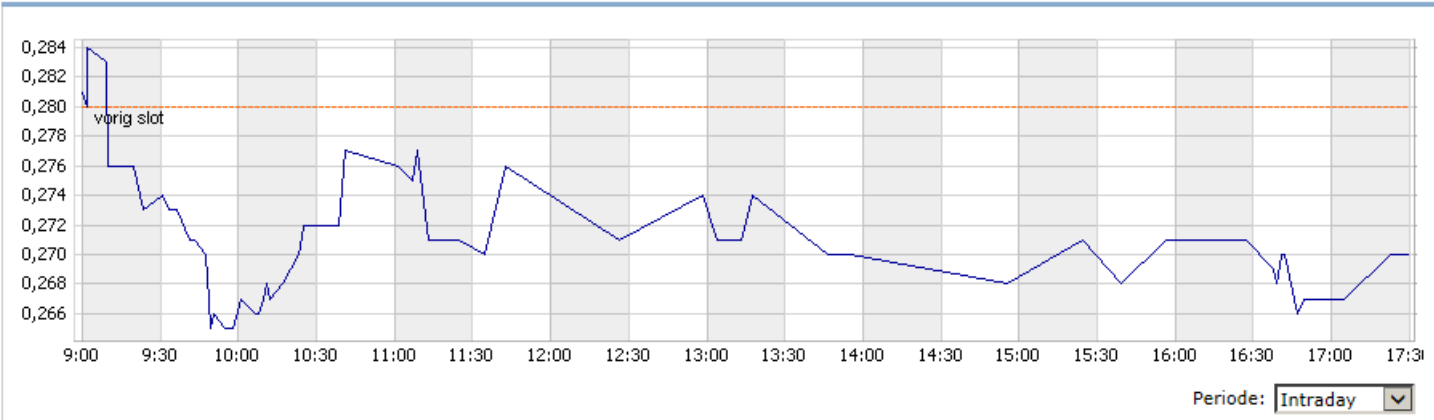
# Beursinfo - RoodMicrotec

Verkoop Koop

[Terug naar Beursinfo algemeen](#)

Algemeen **Profiel** Koersen Agenda Nieuws Kerncijfers Opinie

## Grafieken



## Koersen

Laatst	0,270	Open	0,281	Hoog 12 maanden	0,315
Tijd	17:29:33	Hoog	0,284	Hoog 12 mnd. dat.	10-06-2014
Vershil %	-3,57%	Laag	0,265	Laag 12 maanden	0,143
Vershil	-0,010	ISIN code	NL0000440477	Laag 12 mnd. dat.	30-08-2013
Volume	3.031	Vorige slotkoers	0,280	Hoog 7 dagen	0,304
Omzet	586.244	Vorige omzet	1.847.917	Laag 7 dagen	0,250
Omzetwaarde	158.285,88	Rendement 12 mnd.	85,43%		

Di 17 juni 2014



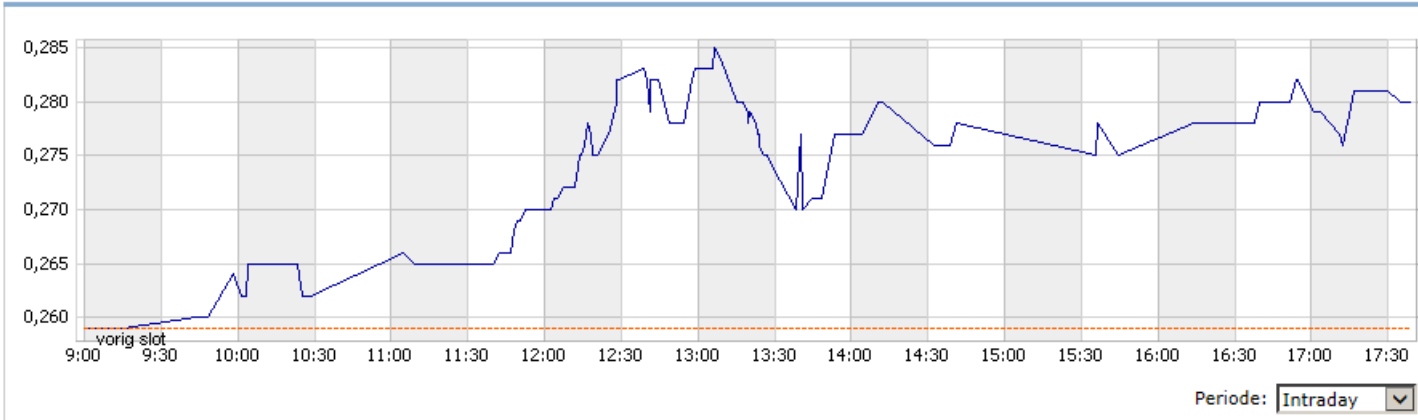
## Beursinfo - RoodMicrotec

Verkoop Koop

[Terug naar Beursinfo algemeen](#)

Algemeen **Profiel** Koersen Agenda Nieuws Kerncijfers Opinie

### Grafieken



### Koersen

Laatst	0,280	Open	0,259	Hoog 12 maanden	0,315
Tijd	17:38:35	Hoog	0,285	Hoog 12 mnd. dat.	10-06-2014
Vershil %	8,11%	Laag	0,256	Laag 12 maanden	0,143
Vershil	0,021	ISIN code	NL0000440477	Laag 12 mnd. dat.	30-08-2013
Volume	500	Vorige slotkoers	0,259	Hoog 7 dagen	0,314
Omzet	1.847.917	Vorige omzet	1.255.157	Laag 7 dagen	0,250
Omzetwaarde	517.416,76	Rendement 12 mnd.	67,10%		

[Disclaimer](#) [Privacy](#) [Veiligheid](#) [Toegankelijkheid](#)

Ma 16 juni 2014



## Beursinfo - RoodMicrotec

Verkoop Koop

[Terug naar Beursinfo algemeen](#)

Algemeen **Profiel** Koersen Agenda Nieuws Kerncijfers Opinie

### Grafieken



### Koersen

Laatst	0,259	Open	0,265	Hoog 12 maanden	0,315
Tijd	17:35:03	Hoog	0,266	Hoog 12 mnd. dat.	10-06-2014
Vershil %	-4,43%	Laag	0,250	Laag 12 maanden	0,143
Vershil	-0,012	ISIN code	NL0000440477	Laag 12 mnd. dat.	30-08-2013
Volume	500	Vorige slotkoers	0,271	Hoog 7 dagen	0,315
Omzet	1.255.157	Vorige omzet	1.860.271	Laag 7 dagen	0,250
Omzetwaarde	325.085,66	Rendement 12 mnd.	69,28%		

Vr 13 juni 2014



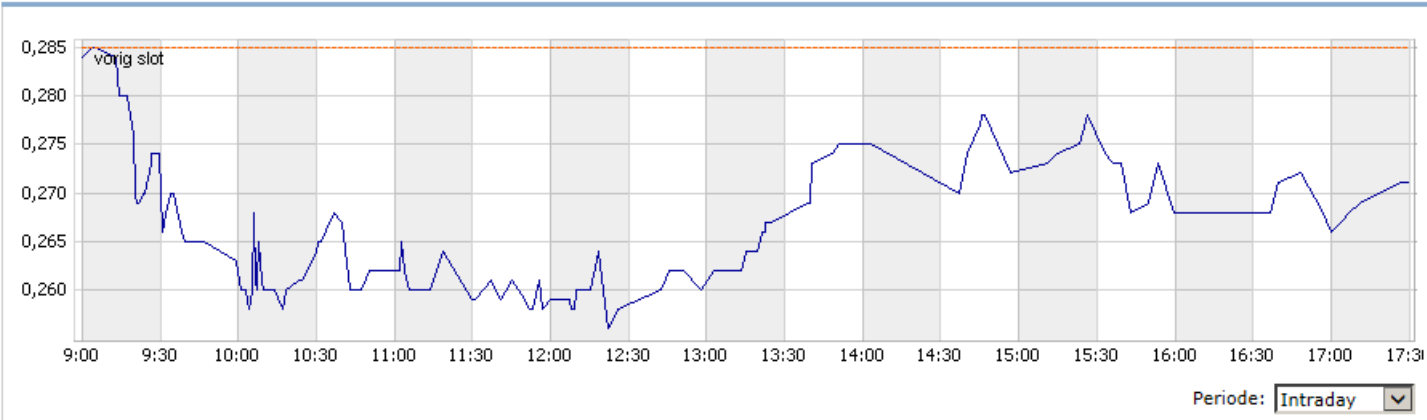
## Beursinfo - RoodMicrotec

Verkoop Koop

[Terug naar Beursinfo algemeen](#)

Algemeen **Profiel** Koersen Agenda Nieuws Kerncijfers Opinie

### Grafieken



### Koersen

Laatst	0,271	Open	0,284	Hoog 12 maanden	0,315
Tijd	17:29:39	Hoog	0,285	Hoog 12 mnd. dat.	10-06-2014
Vershil %	-4,91%	Laag	0,256	Laag 12 maanden	0,143
Vershil	-0,014	ISIN code	NL0000440477	Laag 12 mnd. dat.	30-08-2013
Volume	5.000	Vorige slotkoers	0,285	Hoog 7 dagen	0,315
Omzet	1.860.271	Vorige omzet	1.692.079	Laag 7 dagen	0,230
Omzetwaarde	504.133,44	Rendement 12 mnd.	79,47%		





# Beursinfo - RoodMicrotec

Verkoop Koop

[Terug naar Beursinfo algemeen](#)

Algemeen **Profiel** **Koersen** Agenda Nieuws Kerncijfers Opinie

## Grafieken



## Koersen

Laatst	0,285	Open	0,304	Hoog 12 maanden	0,315
Tijd	17:35:03	Hoog	0,304	Hoog 12 mnd. dat.	10-06-2014
Vershil %	-5,63%	Laag	0,280	Laag 12 maanden	0,143
Vershil	-0,017	ISIN code	NL0000440477	Laag 12 mnd. dat.	30-08-2013
Volume	1.500	Vorige slotkoers	0,302	Hoog 7 dagen	0,315
Omzet	1.692.079	Vorige omzet	2.746.350	Laag 7 dagen	0,223
Omzetwaarde	482.242,51	Rendement 12 mnd.	85,06%		



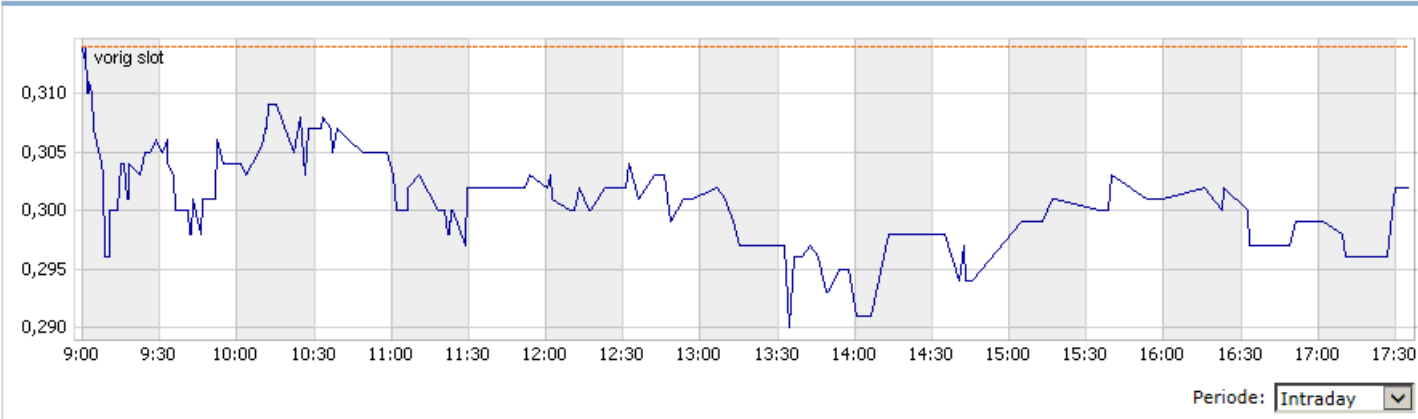
# Beursinfo - RoodMicrotec

Verkoop Koop

[Terug naar Beursinfo algemeen](#)

Algemeen **Profiel** Koersen Agenda Nieuws Kerncijfers Opinie

## Grafieken



## Koersen

Laatst	0,302	Open	0,314	Hoog 12 maanden	0,315
Tijd	17:35:03	Hoog	0,314	Hoog 12 mnd. dat.	10-06-2014
Verschil %	-3,82%	Laag	0,290	Laag 12 maanden	0,143
Verschil	-0,012	ISIN code	NL0000440477	Laag 12 mnd. dat.	30-08-2013
Volume	300	Vorige slotkoers	0,314	Hoog 7 dagen	0,315
Omzet	2.746.350	Vorige omzet	6.007.032	Laag 7 dagen	0,202
Omzetwaarde	829.397,70	Rendement 12 mnd.	102,58%		

Di 10 juni 2014



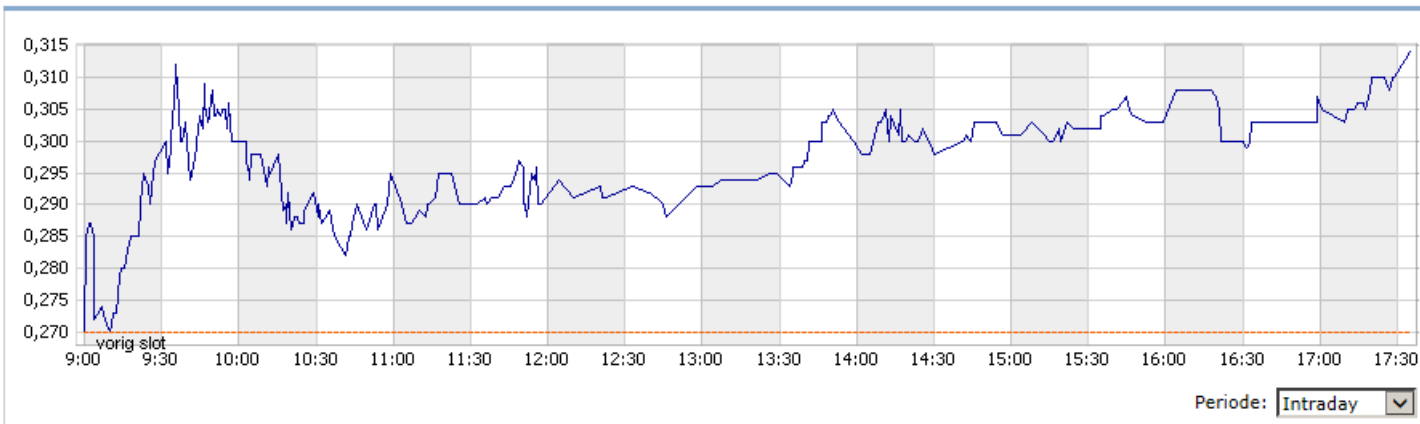
## Beursinfo - RoodMicrotec

Verkoop Koop

[Terug naar Beursinfo algemeen](#)

Algemeen **Profiel** **Koersen** Agenda Nieuws Kerncijfers Opinie

### Grafieken



### Koersen

Laatst	0,314	Open	0,270	Hoog 12 maanden	0,315
Tijd	17:35:03	Hoog	0,315	Hoog 12 mnd. dat.	00:00:00
Vershil %	16,30%	Laag	0,270	Laag 12 maanden	0,143
Vershil	0,044	ISIN code	NL0000440477	Laag 12 mnd. dat.	30-08-2013
Volume	30.000	Vorige slotkoers	0,270	Hoog 7 dagen	0,315
Omzet	6.007.032	Vorige omzet	2.781.079	Laag 7 dagen	0,199
Omzetwaarde	1.886.208,05	Rendement 12 mnd.	76,47%		