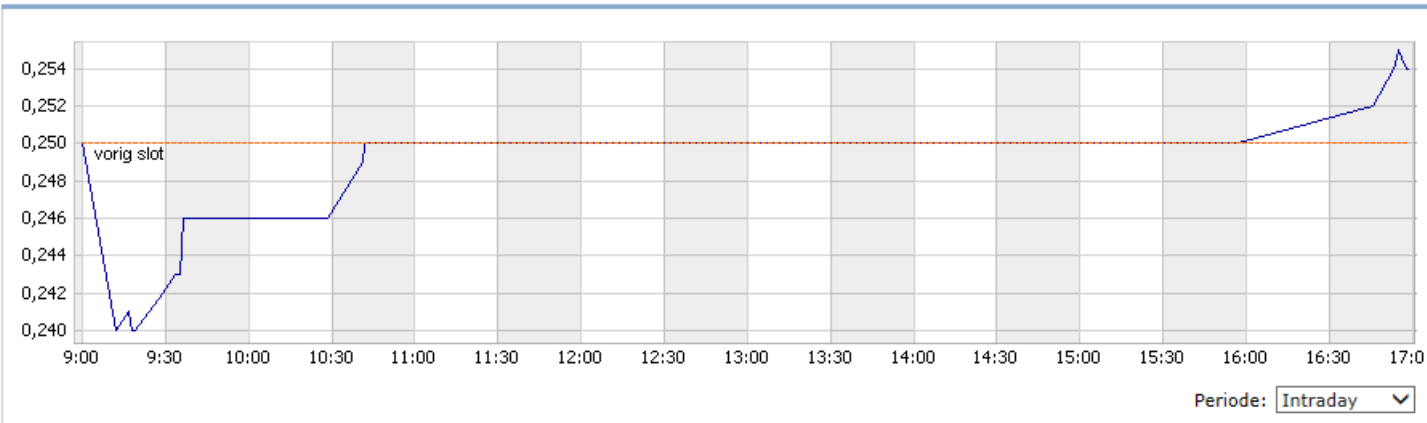


[Terug naar Beursinfo algemeen](#)

[Algemeen](#) [Profiel](#) [Koersen](#) [Agenda](#) [Nieuws](#) [Kerncijfers](#) [Opinie](#)

Grafieken



Koersen

Laatst	0,254	Open	0,250	Hoog 12 maanden	0,315
Tijd	16:58:23	Hoog	0,255	Hoog 12 mnd. dat.	10-06-2014
Vershil %	1,60%	Laag	0,240	Laag 12 maanden	0,143
Vershil	0,004	ISIN code	NL0000440477	Laag 12 mnd. dat.	24-09-2013
Volume	3.776	Vorige slotkoers	0,250	Hoog 7 dagen	0,297
Omzet	272.005	Vorige omzet	405.431	Laag 7 dagen	0,228
Omzetwaarde	69.089,27	Rendement 12 mnd.	66,67%		

Beursinfo - Internet Explorer
 http://www.rabobeursinfo.nl/fullquote.aspx?fq=extended&sessionID=2014-08-30%2022:24:37.49744145@R04&instrumentID=15825&cat=12

Beursinfo - RoodMicrotec
 Rabobank Verkoop Koop [Terug naar Beursinfo algemeen](#)

Algemeen **Profiel** **Koersen** Agenda Nieuws Kerncijfers Opinie

Grafieken

Periode: **Intraday**

Koersen

Laatst	0,250	Open	0,249	Hoog 12 maanden	0,315
Tijd	17:20:32	Hoog	0,261	Hoog 12 mnd. dat.	10-06-2014
Vershil %	-1,19%	Laag	0,246	Laag 12 maanden	0,143
Vershil	-0,003	ISIN code	NL0000440477	Laag 12 mnd. dat.	24-09-2013
Volume	5.000	Vorige slotkoers	0,253	Hoog 7 dagen	0,297
Omzet	405.431	Vorige omzet	2.277.162	Laag 7 dagen	0,225
Omzetwaarde	101.357,75	Rendement 12 mnd.	70,07%		

Disclaimer Privacy Veiligheid Toegankelijkheid

Beursinfo - RoodMicrotec

Rabobank

[Terug naar Beursinfo algemeen](#)

[Algemeen](#) [Profiel](#) [Koersen](#) [Agenda](#) [Nieuws](#) [Kerncijfers](#) [Opinie](#)

Grafieken



Koersen

Laatst	0,218	Open	0,207	Hoog 12 maanden	0,315
Tijd	17:21:31	Hoog	0,221	Hoog 12 mnd. dat.	10-06-2014
Vershil %	2,83%	Laag	0,207	Laag 12 maanden	0,143
Vershil	0,006	ISIN code	NL0000440477	Laag 12 mnd. dat.	30-08-2013
Volume	1.240	Vorige slotkoers	0,212	Hoog 7 dagen	0,230
Omzet	314.735	Vorige omzet	468.561	Laag 7 dagen	0,205
Omzetwaarde	68.612,23	Rendement 12 mnd.	42,28%		

Beursinfo - Internet Explorer
 http://www.rabobeursinfo.nl/fullquote.aspx?fq=extended&sessionID=2014-08-08%2022:52:32.53078145@R04&instrumentID=15825&cat=12

Beursinfo - RoodMicrotec
 Rabobank Verkoop Koop [Terug naar Beursinfo algemeen](#)

Algemeen **Koersen** Profiel Agenda Nieuws Kerncijfers Opinie

Grafieken

Periode:

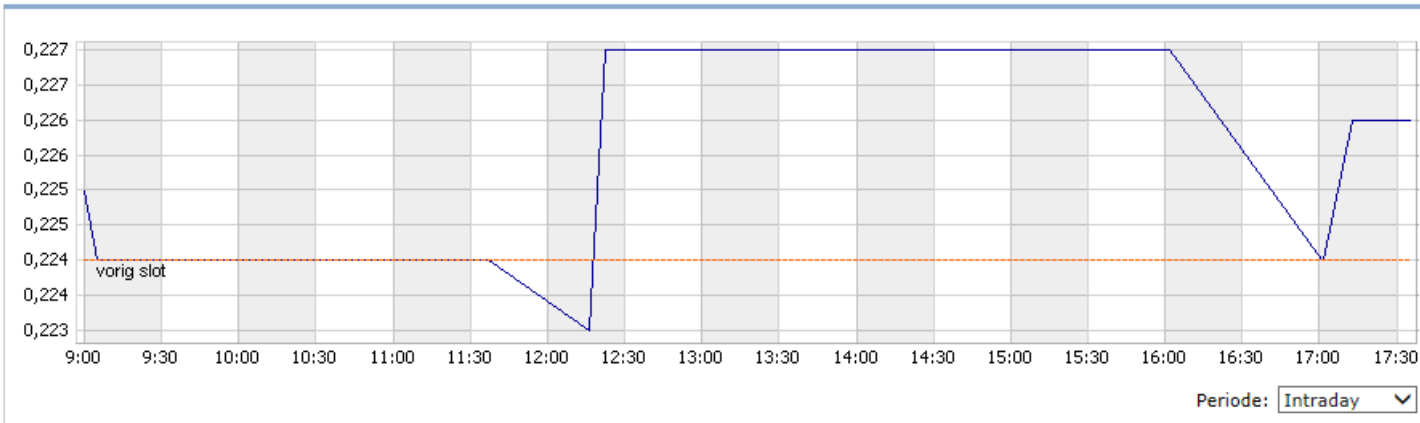
Koersen

Laatst	0,212	Open	0,220	Hoog 12 maanden	0,315
Tijd	17:35:03	Hoog	0,225	Hoog 12 mnd. dat.	10-06-2014
Vershil %	-6,19%	Laag	0,205	Laag 12 maanden	0,143
Vershil	-0,014	ISIN code	NL0000440477	Laag 12 mnd. dat.	30-08-2013
Volume	1	Vorige slotkoers	0,226	Hoog 7 dagen	0,230
Omzet	468.561	Vorige omzet	86.802	Laag 7 dagen	0,205
Omzetwaarde	99.334,93	Rendement 12 mnd.	42,28%		

[Disclaimer](#) [Privacy](#) [Veiligheid](#) [Toegankelijkheid](#)

100%

Grafieken



Koersen

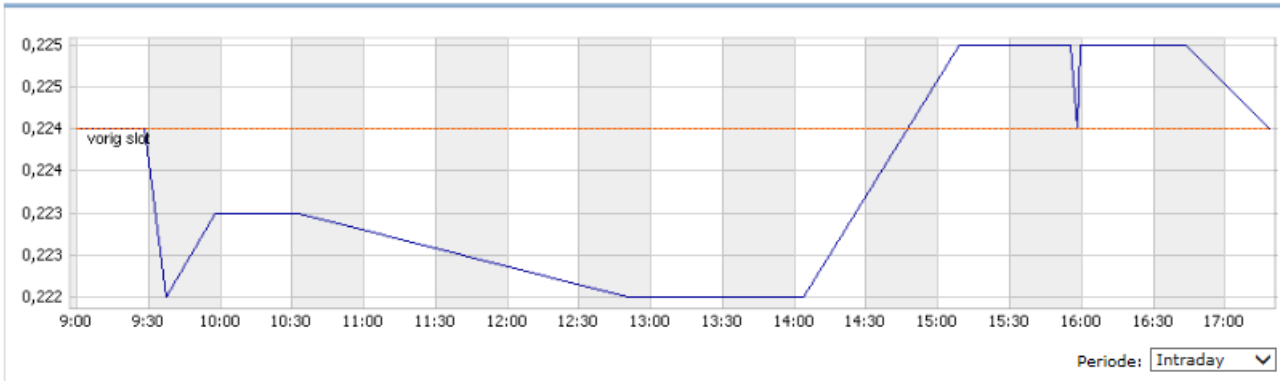
Laatst	0,226	Open	0,225	Hoog 12 maanden	0,315
Tijd	17:35:13	Hoog	0,227	Hoog 12 mnd. dat.	10-06-2014
Vershil %	0,89%	Laag	0,223	Laag 12 maanden	0,143
Vershil	0,002	ISIN code	NL0000440477	Laag 12 mnd. dat.	30-08-2013
Volume	6.000	Vorige slotkoers	0,224	Hoog 7 dagen	0,239
Omzet	86.802	Vorige omzet	169.242	Laag 7 dagen	0,216
Omzetwaarde	19.617,25	Rendement 12 mnd.	51,68%		

Beursinfo - RoodMicrotec

Verkoop Koop > Terug naar Beursinfo algemeen

Algemeen Profiel Koersen Agenda Nieuws Kerncijfers Opinie

Grafieken



Koersen

Laatst	0,224	Open	0,224	Hoog 12 maanden	0,315
Tijd	17:18:28	Hoog	0,226	Hoog 12 mnd. dat.	10-06-2014
Vershil %	0,00%	Laag	0,222	Laag 12 maanden	0,143
Vershil	0,000	ISIN code	NL0000440477	Laag 12 mnd. dat.	30-08-2013
Volume	950	Vorige slotkoers	0,224	Hoog 7 dagen	0,239
Omzet	169.242	Vorige omzet	156.924	Laag 7 dagen	0,216
Omzetwaarde	37.910,21	Rendement 12 mnd.	51,35%		

[Disclaimer](#) [Privacy](#) [Veiligheid](#) [Toegankelijkheid](#)



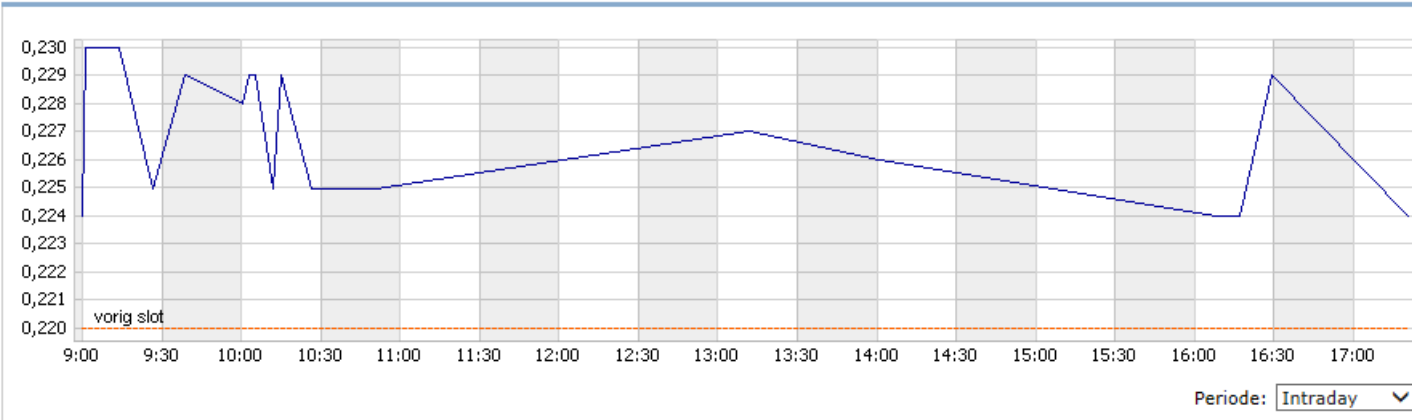
Beursinfo - RoodMicrotec

Verkoop Koop

[Terug naar Beursinfo algemeen](#)

Algemeen **Profiel** Koersen Agenda Nieuws Kerncijfers Opinie

Grafieken



Koersen

Laatst	0,224	Open	0,224	Hoog 12 maanden	0,315
Tijd	17:20:35	Hoog	0,230	Hoog 12 mnd. dat.	10-06-2014
Vershil %	1,82%	Laag	0,224	Laag 12 maanden	0,143
Vershil	0,004	ISIN code	NL0000440477	Laag 12 mnd. dat.	30-08-2013
Volume	6.000	Vorige slotkoers	0,220	Hoog 7 dagen	0,239
Omzet	156.924	Vorige omzet	298.059	Laag 7 dagen	0,216
Omzetwaarde	35.150,98	Rendement 12 mnd.	49,33%		



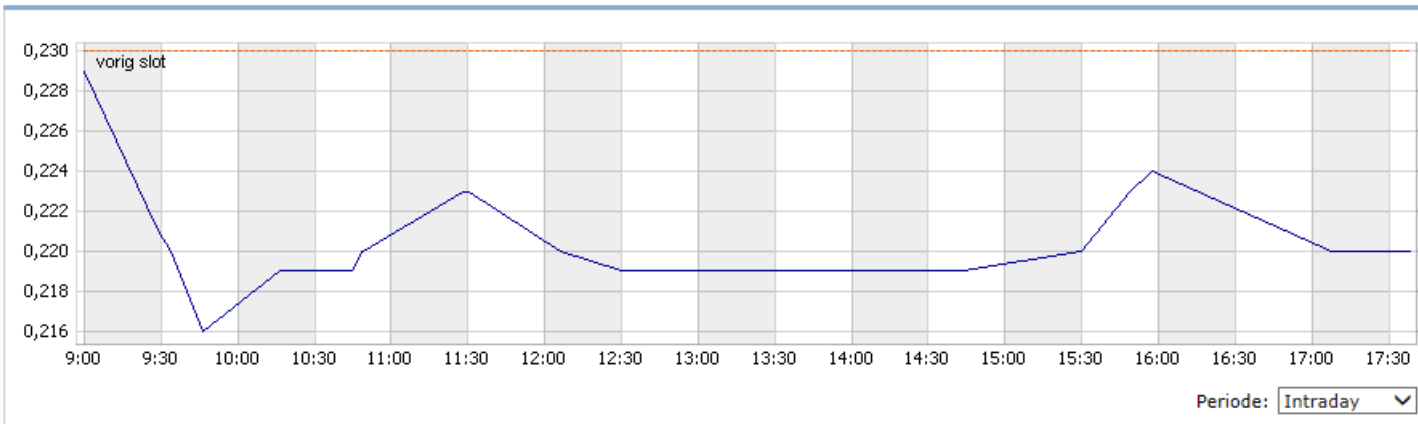
Beursinfo - RoodMicrotec

Verkoop Koop

[Terug naar Beursinfo algemeen](#)

Algemeen **Profiel** Koersen Agenda Nieuws Kerncijfers Opinie

Grafieken



Koersen

Laatst	0,220	Open	0,229	Hoog 12 maanden	0,315
Tijd	17:38:20	Hoog	0,229	Hoog 12 mnd. dat.	10-06-2014
Vershil %	-4,35%	Laag	0,216	Laag 12 maanden	0,143
Vershil	-0,010	ISIN code	NL0000440477	Laag 12 mnd. dat.	30-08-2013
Volume	300	Vorige slotkoers	0,230	Hoog 7 dagen	0,239
Omzet	298.059	Vorige omzet	121.825	Laag 7 dagen	0,216
Omzetwaarde	65.572,98	Rendement 12 mnd.	45,70%		

Beursinfo - Internet Explorer

http://www.rabobeursinfo.nl/fullquote.aspx?fq=extended&sessionID=2014-08-01%2021:13:40.87725192@R04&instrumentID=15825&cat=12

Beursinfo - RoodMicrotec

Verkoop Koop > Terug naar Beursinfo algemeen

Algemeen Profiel **Koersen** Agenda Nieuws Kerncijfers Opinie

Grafieken

Periode: Intraday

Koersen

Laatst	0,230	Open	0,221	Hoog 12 maanden	0,315
Tijd	16:58:28	Hoog	0,239	Hoog 12 mnd. dat.	10-06-2014
Vershil %	4,07%	Laag	0,221	Laag 12 maanden	0,143
Vershil	0,009	ISIN code	NL0000440477	Laag 12 mnd. dat.	30-08-2013
Volume	500	Vorige slotkoers	0,221	Hoog 7 dagen	0,239
Omzet	121.825	Vorige omzet	218.405	Laag 7 dagen	0,216
Omzetwaarde	28.019,75	Rendement 12 mnd.	51,32%		

Disclaimer Privacy Veiligheid Toegankelijkheid

100%